



Überprüfen Sie, ob Ihr Taschenrechner zugelassen ist!!



Warum?

Wer in einer Prüfung (z.B. Stegreifaufgabe, Schulaufgabe, Abschlussprüfung) einen nicht-zugelassenen Taschenrechner verwendet und dabei erwischt wird, erhält auf diese Prüfung 0 Punkte.

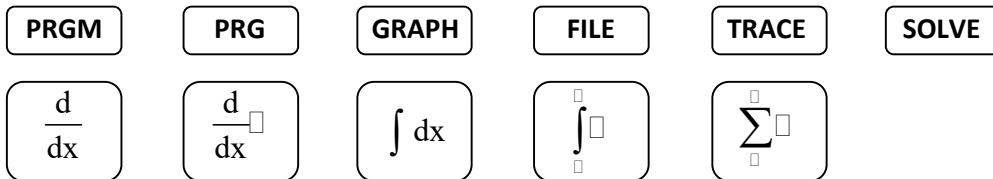
Welche Taschenrechner sind zugelassen?

An Fach- und Berufsoberschulen sind nur Taschenrechner zugelassen, die

- **kein graphisches** Display haben
- **nicht programmierbar** sind
- **keine Gleichungen lösen** können
- **nicht ableiten** und auch **nicht integrieren** können
- **nicht symbolisch rechnen** können

Woran erkennt man so einen nicht zugelassenen Taschenrechner?

Überprüfen Sie **JEDE TASTE** Ihres Taschenrechners, ob sie mit einem der folgenden Wörter oder Symbole beschriftet ist:

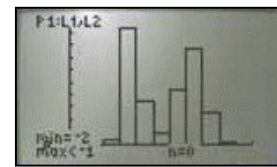
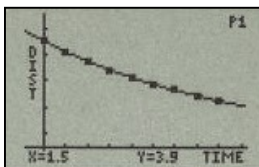


ACHTUNG:

Diese Wörter und Symbole können auch **OBERHALB** einer Taste stehen.

Was ist ein graphisches Display?

Das ist ein Anzeigebereich, in dem auch Funktionsgraphen oder Diagramme dargestellt werden können. Beispiele:



Wenn Sie auf Ihrem Taschenrechner eine oder auch mehrere Übereinstimmungen mit den obigen Wörtern oder Symbolen gefunden haben oder Ihr Taschenrechner ein graphisches Display besitzt, so ist dieser Taschenrechner **NICHT ZUGELASSEN**.
 Sie dürfen ihn dann **NICHT** in Prüfungen an der FOS/BOS benutzen.

Wenn Sie sich nicht GANZ sicher sind, wenden Sie sich unbedingt an den nächsten Mathematiklehrer